



# المهام الأدائية لمادة تكنولوجيا المعلومات والاتصالات

## ICT

### للسف الخامس الابتدائي – فصل دراسي أول

### للعام الدراسي 2023-2024

#### ❖ تعليمات عامة:

- ✓ يستغرق العمل على المهمة حصتين دراسيتين متتاليتين.
- ✓ يوزع المعلم أوراق المهمة على الطلاب ويوضح لهم المقصود منها.
- ✓ يشرف المعلم على مراحل تنفيذ المهام خلال الحصص المخصصة لذلك.
- ✓ يجيب الطلاب عن المطلوب من المهمة في نفس الورقة.
- ✓ لا مانع من استخدام الطالب للكتاب المدرسي إذا أراد ذلك.

## المهام الأدائية لمادة تكنولوجيا المعلومات والاتصالات "ICT"

اسم الطالب: / / تاريخ أداء المهمة: 2023 / /

اسم الطالب:

زمن التنفيذ للمهمة: فترة (حصتان)

### مهمة أدائية (1)

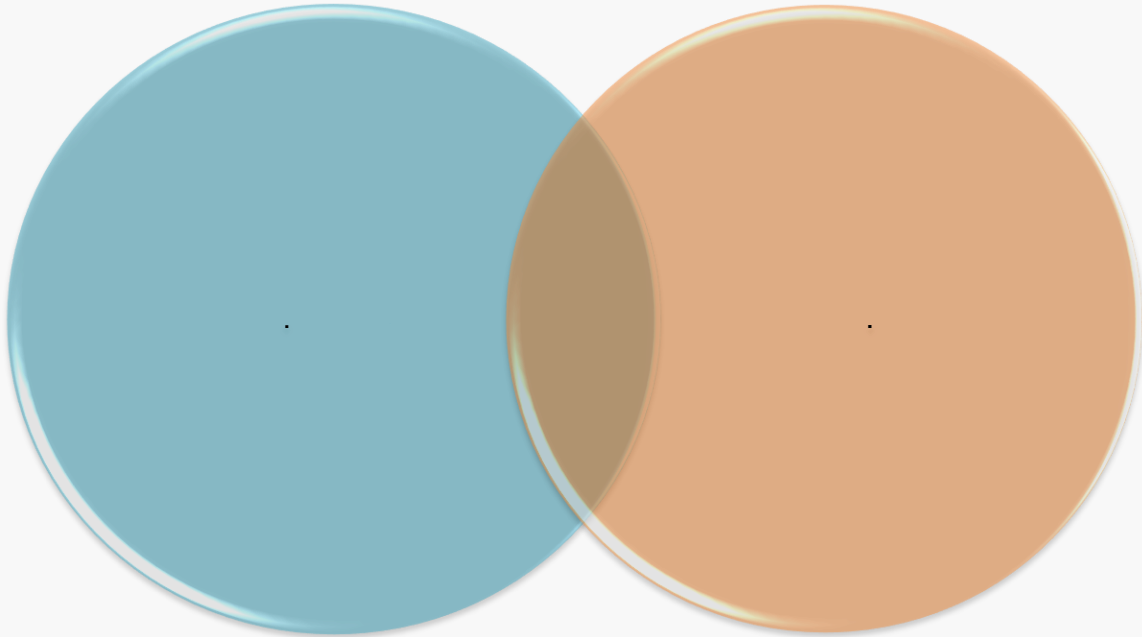
### رسم تخطيطي للشبكات NETWORKS

### وصف المهمة:

- عزيزي الطالب... تُعد الشبكة العنكبوتية العالمية (الانترنت) جزءاً من شبكة الإنترنت، وهناك نوع آخر من الشبكات هو الإنترنت.
- أكمل المخطط التالي بالمقارنة بين شبكة الإنترنت وشبكة الإنترنت وباينهما من خلال الآتي:
  - (مغلقة - عالمية - أكثر أماناً - أقل أماناً - بيانات خاصة - بيانات عامة - أشخاص معينين - أي شخص - مشاركة المعلومات)

الإنترنت

الإنترنت





## المهام الأدائية لمادة تكنولوجيا المعلومات والاتصالات "ICT"

اسم الطالب: / / تاريخ أداء المهمة: 2023

زمن التنفيذ للمهمة: فترة (حصتان)

### مهمة أدائية (2)

### إدارة الملفات الرقمية

### وصف المهمة:

عزيزي الطالب... يمكنك تنظيم أعمالك المدرسية وملفاتك الشخصية عن طريق إدارة ملفاتك الرقمية وإنشاء مجلدات خاصة بك.

- أنظر إلى المجلدات والملفات الموضحة في الشكلين أدناه. ضع علامة ✓ أمام الأفضل من حيث التنظيم؟ اشرح السبب.



- السبب:



## المهام الأدائية لمادة تكنولوجيا المعلومات والاتصالات "ICT"

تاريخ أداء المهمة: / / 2023

اسم الطالب:

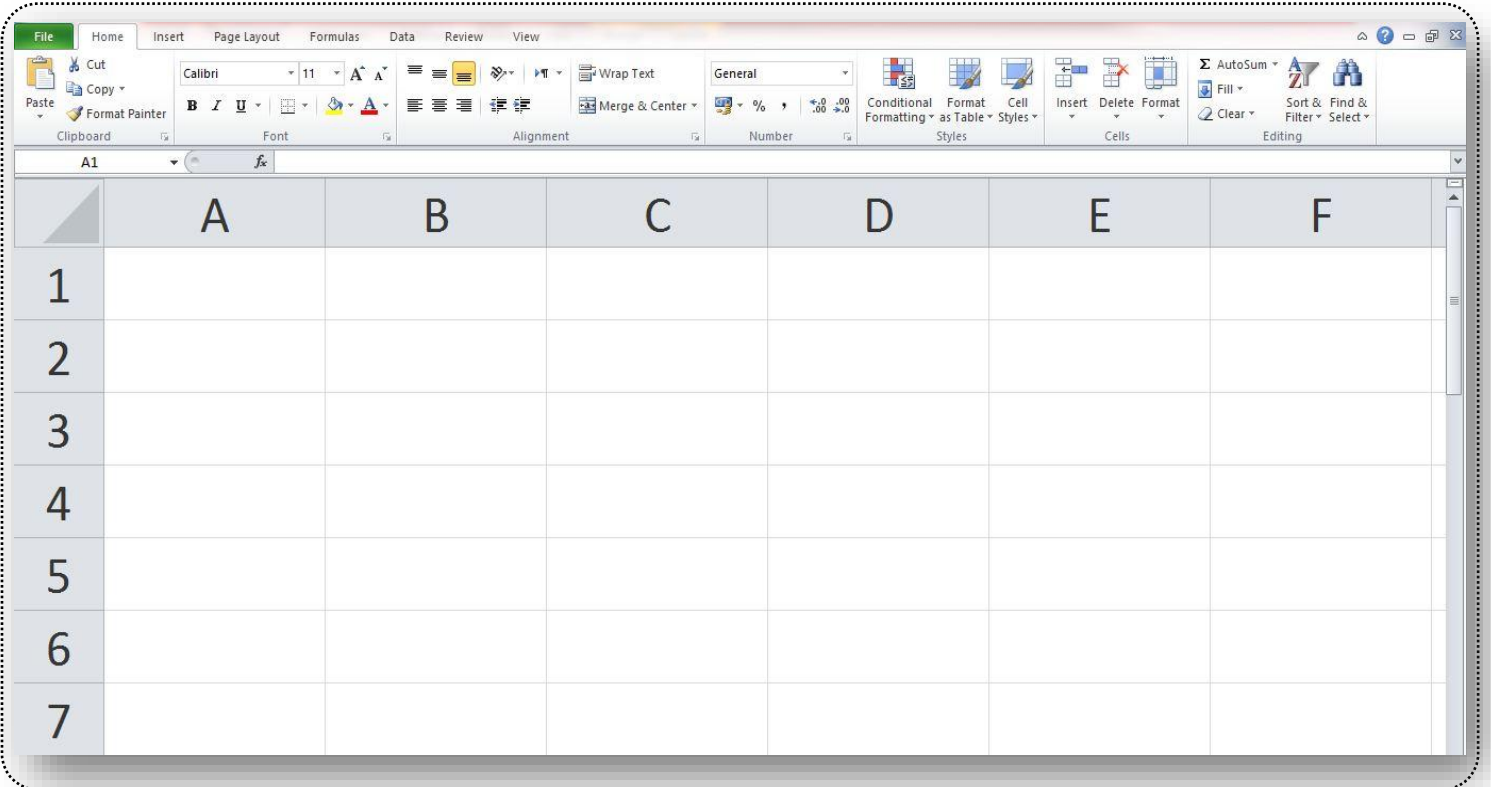
زمن التنفيذ للمهمة: فترة (حصتان)

### مهمة أدائية (3)

#### إنشاء الصيغة البسيطة داخل برنامج مايكروسوفت إكسيل "Excel"

#### وصف المهمة:

- عزيزي الطالب... طلب منك المعلم إنشاء صيغة حسابية بسيطة داخل برنامج مايكروسوفت إكسيل
- قم بكتابة الصيغة الحسابية بالطريقة الصحيحة داخل برنامج الإكسيل:
- الخلية **A3** ضع بها القيمة **17** و الخلية **B3** ضع بها القيمة **10** و الخلية **C3** ضع بها القيمة **7**
- تريد جمع القيم الواردة في الخلايا **A3,B3,C3** أكتب الصيغة البسيطة التي ستستخدمها داخل الخلية **D3**:
- الصيغة البسيطة التي ستستخدمها هي: .....
- ضع ناتج جمع القيم الواردة فيما سبق داخل الخلية **D3**





## المهام الأدائية لمادة تكنولوجيا المعلومات والاتصالات "ICT"

اسم الطالب: / / تاريخ أداء المهمة: 2023 / /

زمن التنفيذ للمهمة: فترة (حصتان)

### مهمة أدائية (4)

### "حماية البيانات الموجودة على جهاز الكمبيوتر أو أي جهاز آخر"

#### وصف المهمة:

- عزيزي الطالب... تريد إنشاء حساب لإجراء اختبار عبر الإنترنت يُخبرك بالوظيفة التي يجب أن تحصل عليها عندما تكبر.
- وطلب منك معلومات التعريف الشخصية، ما العناصر التي تعتقد أنه من المناسب مشاركتها؟
- قم بوضع علامة ✓ أمام المعلومات المناسب مشاركتها وعلامة X أمام المعلومات الغير مناسب مشاركتها.

#### Register new account

اسمك الأول	عمرك
<input type="text"/>	<input type="text"/>
اسم عائلتك	تاريخ ميلادك
<input type="text"/>	<input type="text"/>
عنوانك	مكان ميلادك
<input type="text"/>	<input type="text"/>
اسم مدرستك	
<input type="text"/>	
رقم الحساب المصرفي لوالديك أو رقم بطاقة الائتمان	
<input type="text"/>	
<input type="button" value="Create Account"/>	<input type="button" value="Cancel"/>



## المهام الأدائية لمادة تكنولوجيا المعلومات والاتصالات "ICT"

تاريخ أداء المهمة: / / 2023

اسم الطالب:

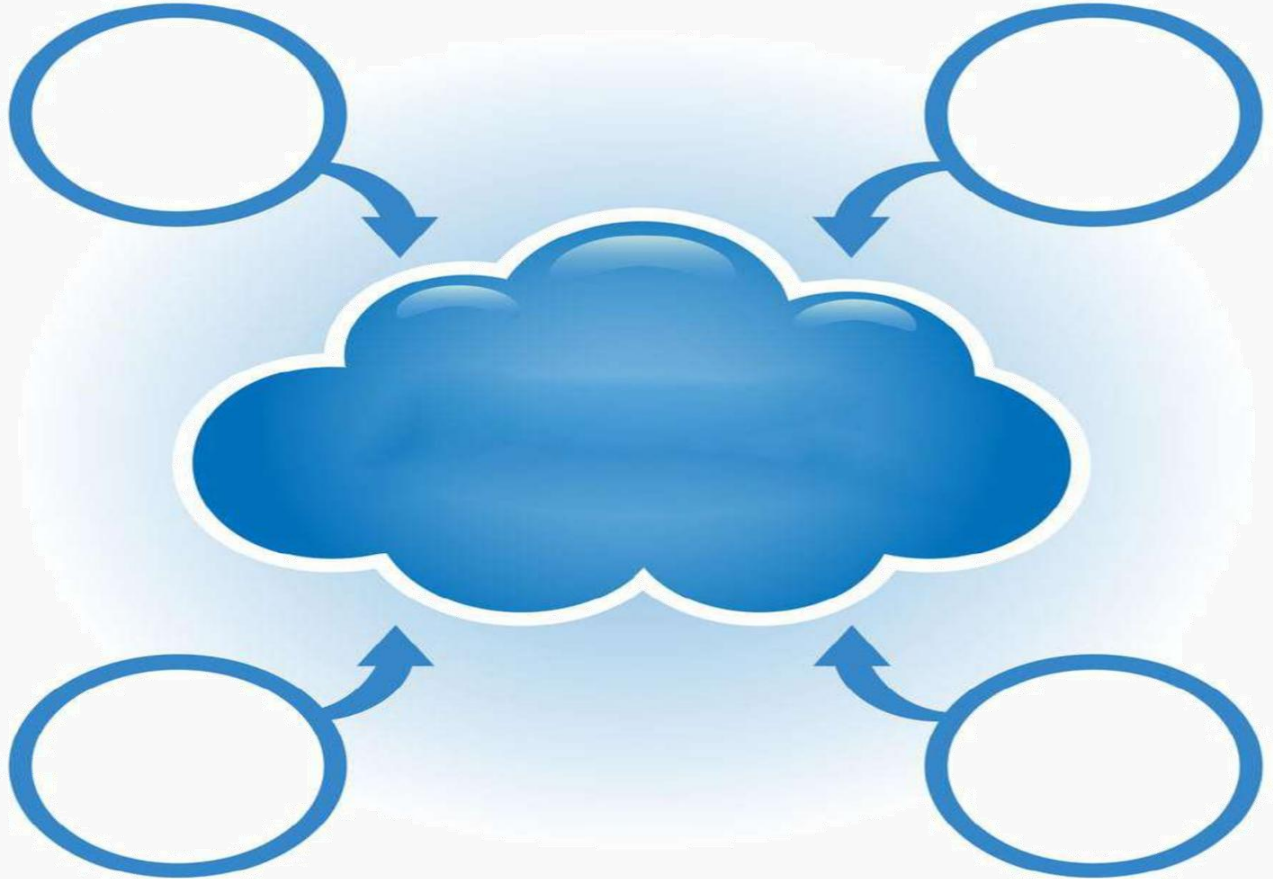
زمن التنفيذ للمهمة: فترة (حصتان)

### مهمة أدائية (5)

### " أدوات التواصل الرقمي "

### وصف المهمة:

- عزيزي الطالب... من خلال معرفتك بمصطلح إنترنت الأشياء اكتب أربع أشياء يمكن ربطها بالإنترنت، والتحكم فيها سواء كنت بالفرفة نفسها أو في مكان آخر.
- أكتب المعلومات المطلوبة بالصورة في الدائرة المناسبة.



## المهام الأدائية لمادة تكنولوجيا المعلومات والاتصالات "ICT"

تاريخ أداء المهمة: / / 2023

اسم الطالب:

زمن التنفيذ للمهمة: فترة (حصتان)

### مهمة أدائية (6)

#### "تصنيف المصادر الرقمية"

#### وصف المهمة:

- عزيزي الطالب... إن استخدام مصادر متعددة أثناء بحثك وإتباع قواعد حقوق النشر وقوانينها قرار صائب.
- اقرأ كل عبارة من العبارات التالية، واكتب بجانب كل عبارة كلمة "حقيقة" أو "رأي".

